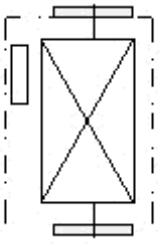
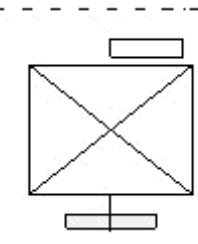
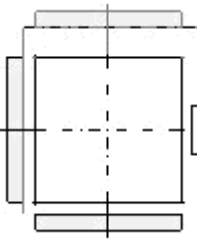
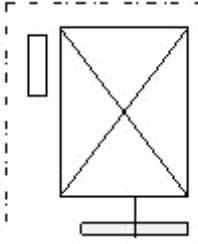
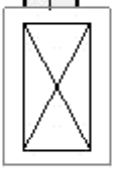

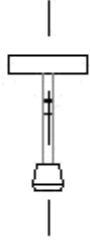




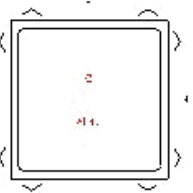
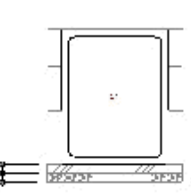




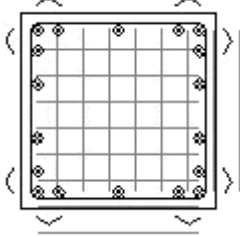


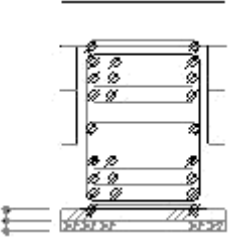
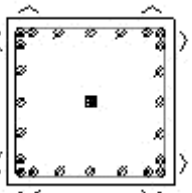
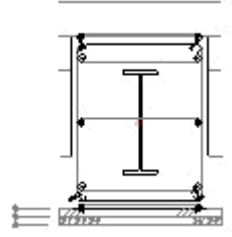
41 詳細コンポーネント＞詳細(1)

AXt2_角柱	AXt2_片開き扉_フラッシュ	AXt2_両開き扉_フラッシュ	AXt2_親子開き扉_フラッシュ	AXt2_自動ドア_片引き
AXt2_自動ドア_両引分け	AXt2_シャッター	AXt2_FIX 窓	AXt2_引違い窓	AXt2_片引き戸_フラッシュ
AXt2_開口	AXi2_開口	AXi2_カーテンウォール	AXt2_EV_住宅用_片引き戸	AXt2_EV_住宅用_片引き戸_2方向
AXt2_EV_乗用_片引き戸	AXt2_EV_乗用_片引き戸_2方向	AXt2_EV_乗用_両引き戸	AXt2_EV_乗用_両引き戸_2方向	AXt2_EV_寝台用_片引き戸








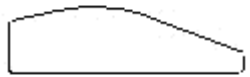

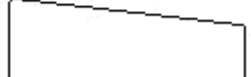
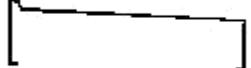
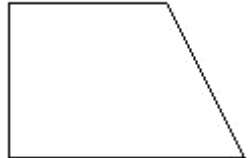
41 詳細コンポーネント＞詳細(2)

				
<p>AXt2_EV_寝台用_片 引き戸_2方向</p>	<p>AXt2_EV_非常用_両 引き戸</p>	<p>AXt2_EV_ダムウェータ —</p>	<p>AXt2_EV_荷物用</p>	<p>AXt2_住宅用 EV</p>
				
<p>AXt2_乗用 EV</p>	<p>AX2_乾式二重床_支 持脚</p>	<p>AX2_乾式二重床_支 持脚_際根太</p>		


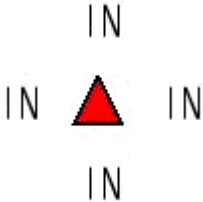
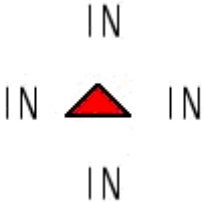
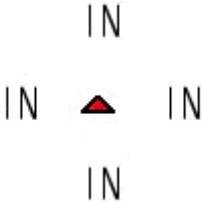
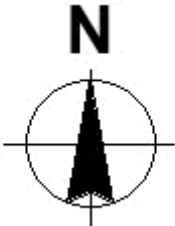
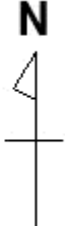
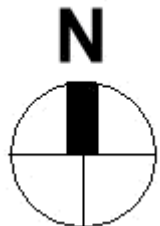

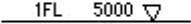
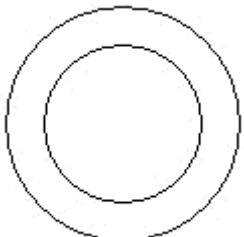









41 詳細コンポーネント＞詳細(断面リスト用)

				
AXstb_RC 円形柱断面リスト用詳細	AXstb_RC 矩形柱断面リスト用詳細	AXstb_RC 梁断面リスト用詳細	あばら筋	帯筋 X 方向
				
帯筋 Y 方向	腹筋	AX_RC 柱断面リスト用詳細	AX_RC 壁断面リスト用詳細ダブル	AX_RC 壁断面リスト用詳細チドリダブル
				
AX_RC 梁断面リスト用詳細	AX_SRC 柱断面リスト用詳細	AX_SRC 梁断面リスト用詳細		





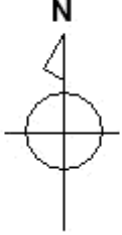
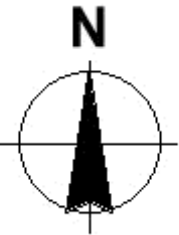
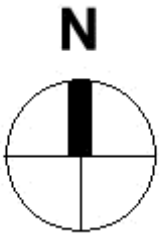
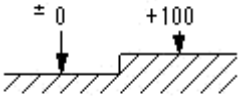
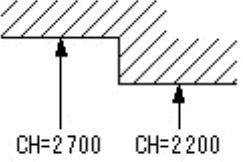





42 プロファイル

				
AX_(プ)アルミ笠木 1	AX_(プ)アルミ笠木 2	AX_(プ)ノンスリップ 1	AX_(プ)ノンスリップ 2	AX_(プ)パラペットアゴ
				
AX_(プ)パラペット上部	AX_(プ)バルコニー立上	AX_(プ)手摺笠木 1	AX_(プ)手摺笠木 2	AX_(プ)手摺笠木 3
				
AX_プロファイル_アル ミ笠木 W250	AX_プロファイル_水切			

43 記号(1)

	CH=2700			
AX CK_壁の分割	AX_2D 段差記号	AX_Arrow_WL	AX_Arrow_WM	AX_Arrow_WS
				
AX_Orientation_A	AX_Orientation_B	AX_Orientation_C	AX_PS 記号	AX_レベル記号
				
AX_記号_円 2 重	AX_記号_三角右	AX_記号_矢印	AX_指定点高さ_矩形	AX_指定点高さ_楕円
				
AX_縮尺 1	AX_縮尺 2	AX_縮尺 3	AX_水勾配矢印_表記 上	AX_水勾配矢印_表記 上下

43 記号(2)

				
AX_断面図記号	AX_通芯記号	AX_敷地基準点	AX_敷地境界点	AX_方位 1
				
AX_方位 2	AX_方位 3	AX_床段差	AX_天井段差	AX_道路
				
AX_道路斜線	AX_敷地境界線	AX_北側斜線	AX_隣地斜線	

44 構造タグ＞構造図

(+開始レベル オフセット)	G1 (開始レベル オフセット)	P1	S1	C1
AX_構造フレームタグ_ 天端レベル	AX_構造フレームタグ_ 符号	AX_構造基礎タグ_ 符号	AX_構造床タグ_ 符号	AX_構造柱タグ_ 符号
W1	W150			
AX_構造壁タグ_ 符号	AX_壁タグ_ 符号			




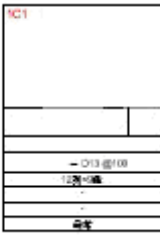








44 構造タグ＞躯体図

AX_構造フレームタグ_ 躯体図用	AX_構造基礎タグ_ 躯体図用	AX_構造床タグ_ 躯体図用	AX_構造柱タグ_ 躯体図用	AX_構造壁タグ_ 躯体図用

44 構造タグ＞断面リスト

AXstb_構造_断面表 枠_符号	AXstb_RC 柱_断面表 タグ	AXstb_RC 柱_断面表 枠	AXstb_RC 柱_断面表 枠_符号	AXstb_RC 梁_断面表 タグ
AXstb_RC 梁_断面表 枠	AXstb_S 柱_断面表タ グ	AXstb_S 部材_断面表 枠	AXstb_S 部材_断面表 枠_備考	AXstb_S 梁_断面表タ グ
AX_構造_断面表枠_ 符号	AX_柱_断面表枠_符 号	AX_梁_断面表枠_符 号	AX_RC 柱_断面表タグ 1	AX_RC 柱_断面表枠
AX_RC 柱_断面表枠 _1	AX_RC 柱_断面表枠_ 符号	AX_RC 壁_断面表タグ 1	AX_RC 壁_断面表枠 _1	AX_RC 梁_断面表タグ

44 構造タグ＞断面リスト

				
AX_RC 梁_断面表枠	AX_RC 梁_断面表枠_1	AX_RC 梁_断面表枠_符号	AX_SRC 柱_断面表タグ	AX_SRC 柱_断面表枠
				
AX_SRC 梁_断面表タグ	AX_SRC 梁_断面表枠	AX_S 柱_断面表タグ	AX_S 柱_断面表枠	AX_S 部材_断面表枠_備考
				
AX_S 梁_断面表タグ	AX_S 梁_断面表枠			